

# AUTOELEVADORES



**Sidequip**

*Representante Oficial Zoomlion*

## ZOOMLION

### **FD50/FD70/FD100**


[www.sidequip.com.ar](http://www.sidequip.com.ar)





**Distribuye  
y Comercializa**



**Grúas  
SAN BLAS S.A.**

 [www.gsb.com.ar](http://www.gsb.com.ar)

 (011) 4846-7050/7051

 [industria@gsb.com.ar](mailto:industria@gsb.com.ar)



No.	ESPECIFICACIONES		FD50	FD70	FD100		
2	Características	Combustible	Diesel	Diesel	Diesel		
3		Capacidad	kg	5000	7000	10000	
4		Centro de carga	mm	600	600	600	
5		Elevacion libre de uñas	mm	1369	208	220	
6		Medidas de uñas L x A x Espesor	mm	1220x150x55	2400x150x70	2400x175x80	
7		Inclinacion de torre adelante/atrás	°	6/6	6/12	6/12	
8		Radio de giro	mm	3320	3370	4280	
		Despeje del piso	mm	200	200	250	
11		altura de techo protector	mm	2460	2460	2600	
13		Perf	Velocidad de traslacion c /carga	km/h	26	26	20
15	Pendiente superable		%	20	20	20	
18	Dimensiones	Largo total hasta el carro	mm	3426	3467	4255	
19		Ancho total	mm	2000	2000	2230	
21		Altura de mastil plegado	mm	2740	3050	3450	
20		Maxima elevacion de uñas	mm	4800	4000	4000	
36	Chasis	Rodado	Delantero	8.25-15-14PR	8.25-15-14PR	9.00-20-14PR x2	
37			Trasero	8.25-15-14PR	8.25-15-14PR	9.00-20-14PR	
24		Distancia entre ejes	mm	2250	2250	2800	
	Peso total	sin carga	kg	7980	9340	12800	
45	Tren Motriz	Bateria	Volts /capacidad	V/Ah	12/90 X 2	12/90 X 2	12/90 X 2
50		Motor	Modelo		ISUZU 6BG1	ISUZU 6BG1	ISUZU 6BG1
			Potencia	kw/r.p.m	82,4 / 2000	82,4 / 2000	82,4 / 2000
52			N° de cilindros		6	6	6
			Cilindrada	L	6494	6494	6494
		Capacidad tanque de combustible	L	140	140	140	
55		Transmision		2/2 Powershift	2/2 Powershift	2/2 Powershift	
57	Presion de trabajo	MPa	20	20	20		

